

Marchio / Brand KOS

Classe / Class K-VAC

**KAOS COLLECTION**

1KAAABI1CR      Kaos 2 - vasca incasso. / Kaos 2 - built-in bathtub.

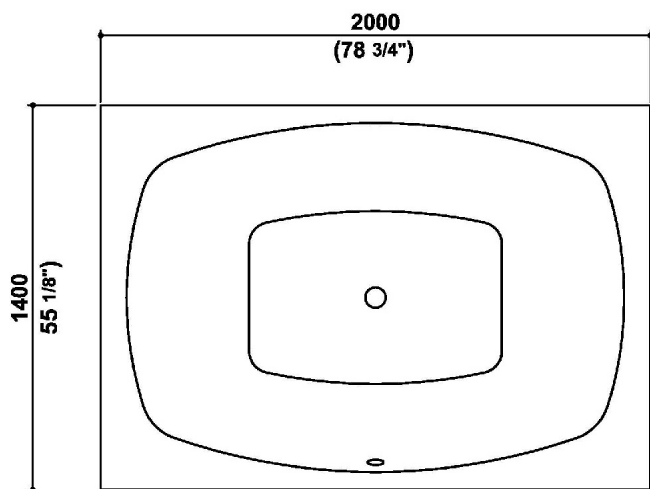
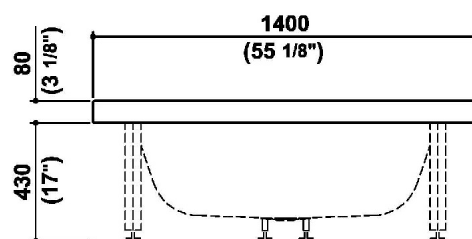
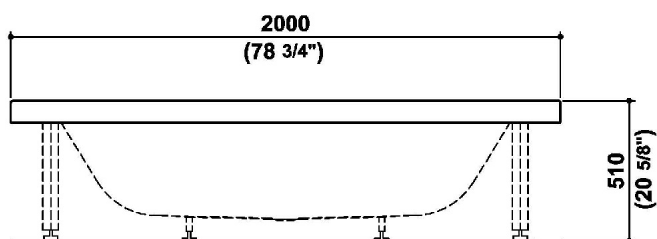


Vasca incasso in metacrilato rinforzato con fibra di vetro e pannello in agglomerato di legno. Telaio in acciaio e nr. 8 piedini regolabili. Colonna di scarico con erogazione dal troppopieno completa di piletta e sifone. Colore bianco. Colonna di scarico cromata. Dimensioni: 2000 x 1400 mm.

Built-in bath tub made in methacrylate reinforced with fiberglass and chipboard panel. Self-supporting steel frame, 8 adjustable feet. Drain assembly, with filler through overflow, type push-to-close/click-clack waste with trap. White color. Chrome drain assembly. Dimensions: 2000 x 1400 mm.

## KAOS COLLECTION

1KAAABI1CR Disegno Complessivo / Overall Drawing



**KAOS COLLECTION**

1KAAABI1CR

Dati operativi / Specifications		
Dimensioni / Dimensions	2000 X 1400 X H=510 mm	78 3/4" X 55 1/8" X 20 1/8" inc
Marcatura CE / CE Marking	SI	
Peso netto / Net weight	105.00 kg	231.00 lb
Peso operativo / Working weight	400.00 kg	881.00 lb
Capacità / Capacity	320.00 l	85.00 gal

**Materiale / Material**

Methacrylate / Metacrilato

**Pulizia / Cleaning**

Per la pulizia della vasca, utilizzare un panno morbido ed un detergente liquido non abrasivo privo di sostanze alcoliche, ammoniacale, acido formico o formaldeide perché possono danneggiare la vasca in modo irreversibile. Per mantenere la brillantezza della superficie acrilica utilizzare un polish anche spray.

Per eliminare le macchie o tracce persistenti, utilizzare un panno morbido ed un detersivo domestico non abrasivo oppure del dentifricio, oppure del prodotto per la pulizia dell'argento ed insistere sulla superficie da pulire.

Per eliminare i depositi di calcare, utilizzare un panno morbido imbevuto di succo di limone caldo o di aceto caldo.

Per rinnovare una superficie graffiata o bruciata con la sigaretta, è sufficiente strofinare la zona con della carta vetrata molto fine (1.000/2.000) bagnata con dell'acqua e poi passare del polish sulla superficie abrasa. Quando il polish risulta asciutto, la zona va lucidata con un panno di lana oppure con una lucidatrice elettrica.

For the cleaning of the tub, use a soft cloth and a non-abrasive liquid detergent that is free of alcohol substances, ammonia, formic acid or formaldehyde, which could irreversibly damage the tub. To maintain the brightness of the acrylic surface, you can use a spray polish.

To eliminate any stubborn marks or stains, use a soft cloth and a non-abrasive house-hold detergent or toothpaste, or use silver polish and rub gently on the surface to clean.

To remove any lime deposits, use a soft cloth moistened with warm lemon juice or warm vinegar.

To restore a scratched or cigarette-burnt surface, rub the area with very fine sandpaper or emery cloth (1,000/2,000 gauge) wetted with water and then spread a polish over the smoothed surface. When the polish has dried, the area should be buffed with a woollen cloth or with an electrical polishing disk.

**KAOS COLLECTION****1KAAABI1CR**      Pesi e Misure / Weights and Sizes

Peso ( Kg ) Weight ( lb )	140,00 ( Kg )	308,64 ( lb )
Volume ( dc3 ) - ( in3 )	2268,01 ( dc3 )	138402,36 ( in3 )
h ( mm ) - ( in )	720,00 ( mm )	28,35 ( in )
L1 ( mm ) - ( in )	1500,00 ( mm )	59,06 ( in )
L2 ( mm ) - ( in )	2100,00 ( mm )	82,68 ( in )

